

5 VINGERS = 5 OPDRACHTEN ROND ARMOEDE 5 VINGERS, 1 VUIST TEGEN ARMOEDE




1^e vinger: zet armoede schaakmat

Maak een levend schaakbord met volwassenen en kinderen die gekleed zijn in gerecupereerde kleding. Beide partijen moeten heel duidelijk door twee verschillende kleuren van elkaar te onderscheiden zijn en dit door de kledingstukken te kleuren of te verven. Ga tewerk in twee groepen en spreek onderling af wie welke kleur kiest.

Het schaakbord zelf is opgebouwd uit 64 vlakken die alle even groot zijn en waarbij elk vlak een vierkant is met een oppervlakte van 0,6m op 0,6m of 0,36m². Van de 64 vlakken worden er 32 in een kleur gemaakt en 32 in een andere kleur: zelf te bepalen hoe je dit doet (gekleurde plaatjes of karton of met stoepkrijt op de grond of op een groot plastic zeil, ...).

Bedoeling van dit levend schaakbord is aan te tonen hoe mensen die in armoede of sociale uitsluiting terechtkomen, soms schaakmat worden gezet in het leven en het heel moeilijk hebben om uit die situatie te geraken.




2^e vinger: schenk minstens 150 gevulde pennenzakken

Verzamel zoveel mogelijk gevulde pennenzakken en minstens 150. De pennenzakken moeten een basisuitrusting bevatten die jongens en meisjes nodig hebben om vlot te kunnen werken in het lager onderwijs van de Vilvoordse scholen (leren rekenen en schrijven en tekenen).

Zorg dus voor pennenzakken (misschien kun je ze zelf maken) en vul ze bijvoorbeeld met:

- enkele kleurpotloden
- enkele kleurstiften
- zwart potlood
- potloodslijper
- passer
- balpen
- blok lijntjes papier
- blok ruitjes papier

back to
School



3^e vinger: vang armoede in een spinnenweb

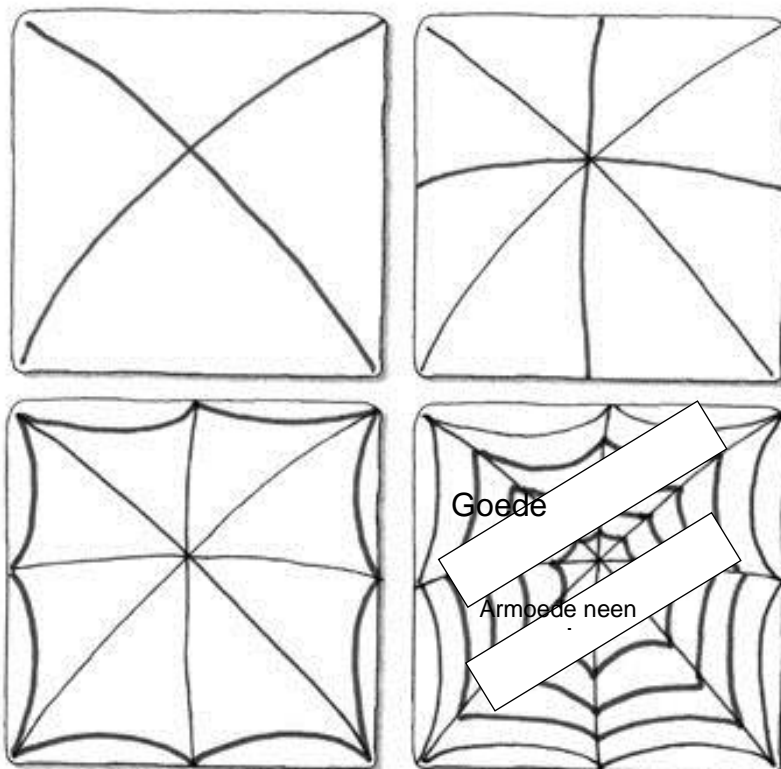
Voor deze opdracht moet je samenwerken met de vele basisscholen en de eerste graad van het Vilvoordse onderwijs en jeugdverenigingen.

Vraag aan iedere school een spinnenweb te bouwen van ongeveer 4 op 4 meter (een vierkant van 16 m²). Daarin brengen ze dan een aantal kernwoorden of beelden samen die hun raken in verband met leven in armoede en uitsluiting van sociale voorzieningen zoals goede gezondheidszorg of betaalbaar wonen.

Op 17 oktober hangen jullie de verschillende gemaakte spinnenwebben op tot een groot web ontstaat. Het web moet minstens 8 bij 12 meter groot zijn of 96 m² en gemaakt zijn door minstens zes scholen of jeugdverenigingen.

Dit wordt dan een symbolische voorstelling van het web waarin mensen in armoede gevangen zitten en hoe kinderen en jongeren hierover denken in woord en beeld.

Voorbeeld: mogelijke vorm van het web



4^e vinger: breng kleur met minstens 50 fietsen

Verzamel zoveel mogelijk en minstens 50 niet-gemotoriseerde voertuigen zoals fietsen, driewielers, rolstoelen, kruiwagens of alle vehikels met wielen die enkel door menselijke spierkracht aangedreven of voortgeduwd worden.

Zorg dat je deze voertuigen op een zo origineel mogelijke wijze versiert, herbouwt of bouwt en dat je dit doet met zoveel mogelijk gerecycleerd materiaal zoals oude planken, een bed op wielen, plastic zeil, PMD-verpakking, oude kleren, oud speelgoed, ...

Een tip: spreek hiervoor de talrijke Vilvoordse verenigingen aan, de woon- en zorgcentra, beschutte werkplaatsen, de kringloopwinkel en misschien zelfs het stadspersoneel dat de straten van Vilvoorde proper houdt.

Breng iedereen met zijn gerestyled voertuig samen op 17 oktober.



5^e vinger: geef minstens 300 personen een gezond hapje

Zorg voor minstens 300 maaltijden: een gezonde snack zoals soep met boterham.

Breng deze kleine maaltijd op een zo origineel mogelijke manier aan de man en dit voor een laag prijsje.

Als je hier iets aan verdient, kun je projecten ondersteunen die helpen om armoede weg te werken in onze stad.

De snack wordt verkocht tijdens de muziekoptredens aansluitend op de slotshow.